



# CisOnWeb

Software per attività socio-assistenziali

modulo

## Residential Care





# Indice

## 1. Modulo Residetial Care.

## 2. Vantaggi del Software.

## 3. Principali caratteristiche.

### 3.1. Multiutenza.

### 3.2. Interfaccia intuitiva.

### 3.3. Corrispondenza modulistica cartaceo-informatica.

### 3.4. Controllo del flusso.

### 3.5. Gestione strutture e inserimenti.

## 4. La nostra azienda.

## Contatti.

# 1. Modulo Residential Care.


**CisOnWeb** è un software poliedrico pensato per venire incontro alle necessità del **settore Socio-Assistenziale** sotto i suoi vari aspetti dall'**assistenza domiciliare** a quella **economica** passando anche per la gestione delle **strutture residenziali**.

Da qui la scelta di formulare la nostra offerta invece che come pacchetto unico, in termini di **moduli componibili e adattabili** alle esigenze dei singoli consorzi di servizi intercomunali e tutti gli enti simili.

Il Modulo **Residential care** di **CisOnWeb** permette una **semplice, completa ed efficiente gestione delle strutture residenziali** presenti sul **territorio regionale**.

Il modulo comprende molteplici funzionalità grazie alle quali sarà possibile effettuare una gestione completa di tutte le informazioni legate alla struttura residenziale stessa che agli **utenti, siano essi privati** o provenienti da **enti esterni come Consorzi Intercomunali e ASL**.





## 2. Vantaggi del Software.

**Dematerializzazione:** la scomparsa di tutti i moduli cartacei comunemente usati per la gestione di persone in struttura, come la registrazione inserimento utenti, schede di valutazione, etc. vengono informatizzate e stampate solo se necessario.

**Riduzione delle tempistiche:** gli onerosi tempi di espletamento di frequenti operazioni, quali la produzione di reportistica e documentazione o la ricerca di informazioni relative ad un inserimento in struttura, vengono sensibilmente ridotti.

**Semplificazione delle operazioni:** procedimenti comuni, quali la registrazione di un nuovo inserimento o la valutazione del paziente, che nella realtà lavorativa quotidiana possono generare confusione ed errori, vengono resi di semplice attuazione.

**Semplificazione nella gestione dati:** la consistente mole di informazioni prodotta giornalmente dagli addetti ai lavori viene gestita in maniera efficace e trasparente.

**Efficienza nella registrazione per utente:** la gestione del rapporto tra struttura e utente è resa semplice ed intuitiva, grazie a test e schede di valutazione legate alle condizioni del paziente (sanitaria, assistenziale, motoria, psicologica, etc.).

**Uniformità operativa:** grazie ad una gestione multiutenza, CisOnWeb si adatta alle esigenze di numerosi profili professionali evitando la dispersione, nell'utilizzo di strumenti gestionali.

**Costi minimi e nessuna installazione:** CisOnWeb è un prodotto software sviluppato per essere fruibile sul web o su una intranet interna, quindi non necessita di installazioni sui terminali, è sufficiente un browser per accedere all'applicativo.

**Adattabilità:** Residential Care si sviluppa a partire dalle numerose necessità professionali dei suoi utenti e, grazie al continuo confronto con questi, il software continua ad evolvere insieme ai bisogni di personale amministrativo, medici ed operatori.

## 3. Principali Caratteristiche.

Ogni realtà nel settore socio-assistenziale ha diverse modalità di gestione differenti e **CisOnWeb** è il software ideale per ognuna: **versatile e in continua evoluzione** per adattarsi alle Vostre esigenze specifiche. Singole funzionalità possono essere progettate su misura per voi mentre altre sono trasversali ad ogni attività: vi vogliamo quindi presentare alcuni dei **punti di forza** che mettiamo a vostra disposizione per quanto riguarda nello specifico il Modulo di **Residential Care**.

### 3.1. Multiutenza.

Il supporto di **molteplici utenze e svariati profili**, realizzato attraverso apposita area di login (**Fig.1**), rende l'applicativo **CisOnWeb** adatto alle necessità professionali di un ampio gruppo di differenti figure operanti all'interno del mondo socio-assistenziale, quali ad esempio *l'assistente sociale*, *il supervisore*, piuttosto che *l'operatore sociosanitario*.



Fig. 1



### 3.2. Interfaccia intuitiva.

Il menù di navigazione permette di accedere velocemente a tutte le varie **sezioni specifiche** dell'applicativo, mentre **moduli di inserimento** semplici e autocompilanti nonché un'iconografia chiara, rendono l'applicativo di **semplice utilizzo** (Fig.2).

Il software quindi risulta **facilmente fruibile** e non richiede particolari conoscenze in ambito informatico.

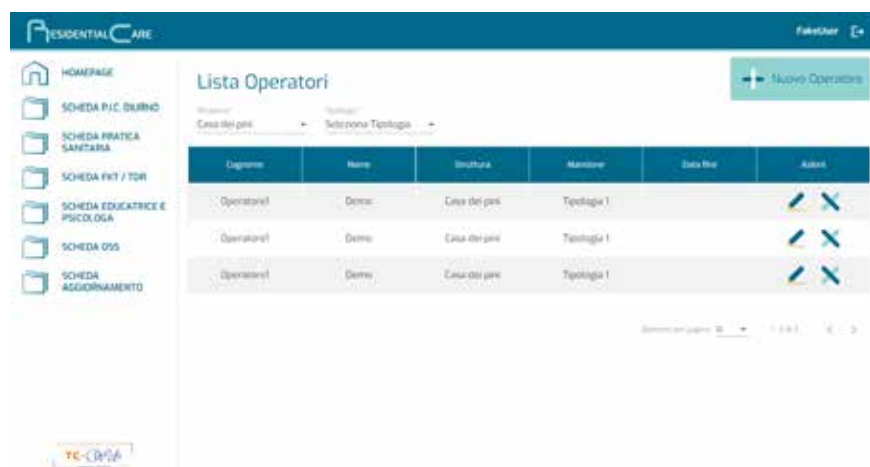


Fig. 2

### 3.3. Corrispondenza modulistica cartaceo-informatica.

Per quanto riguarda la sezione modulistica vi sono numerosi **modelli di compilazione** e modifica che ricalcano fedelmente gli altrettanti **corrispondenti moduli cartacei**. Grazie alla memorizzazione delle opzioni scelte in precedenza si **velocizza il processo di inserimento dei dati** riducendo le tempistiche e consentendo una **più efficiente catalogazione dei documenti**.

Con il nostro sistema informatizzato è possibile realizzare in modo più semplice quella che è la spesso complessa gestione del rapporto che intercorre tra struttura e pazienti (Fig.3).

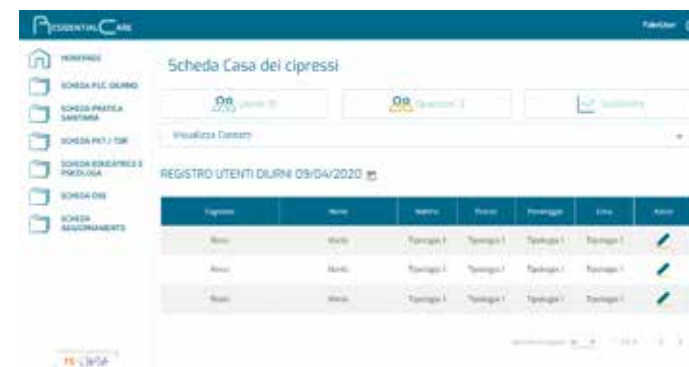


Fig. 3



### 3.4. Controllo del flusso.

Dalla registrazione dell'inserimento del paziente viene a delinearci quello che è definito il **Progetto Assistenziale Individualizzato**. Esso registra le *condizioni generali dell'utente* in relazione alla struttura di inserimento, indicando il *percorso clinico*, la *diagnosi sanitaria*, la *rete assistenziale* e le *risorse attivabili*, le *abitudini della persona*, etc. L'applicativo **Residential Care?** gestisce tutti quelli che sono gli aspetti costituenti il **rapporto fra struttura residenziale e utente** dal suo inizio sino alla sua conclusione. (Fig.4).

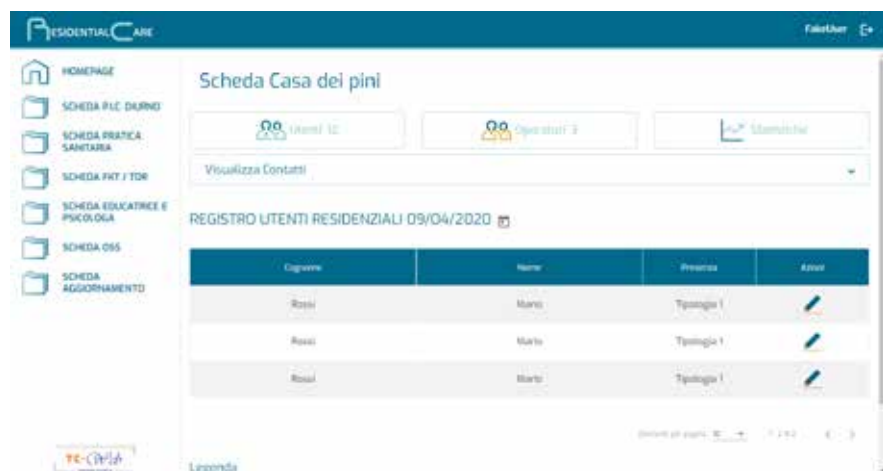


Fig. 4

### 3.5. Gestione strutture e inserimenti.

A partire dall'inserimento di un paziente, l'applicativo permette una gestione e registrazione completa dei **test e delle schede di valutazione** obbligatori per legge, condotti dagli operatori a favore dei pazienti stessi, riguardanti la *condizione sanitaria, assistenziale, motoria, psicologica, alimentare, ect*. Le relative informazioni sono inseribili e modificabili mediante opportune schede con form compilabili (Fig.5).

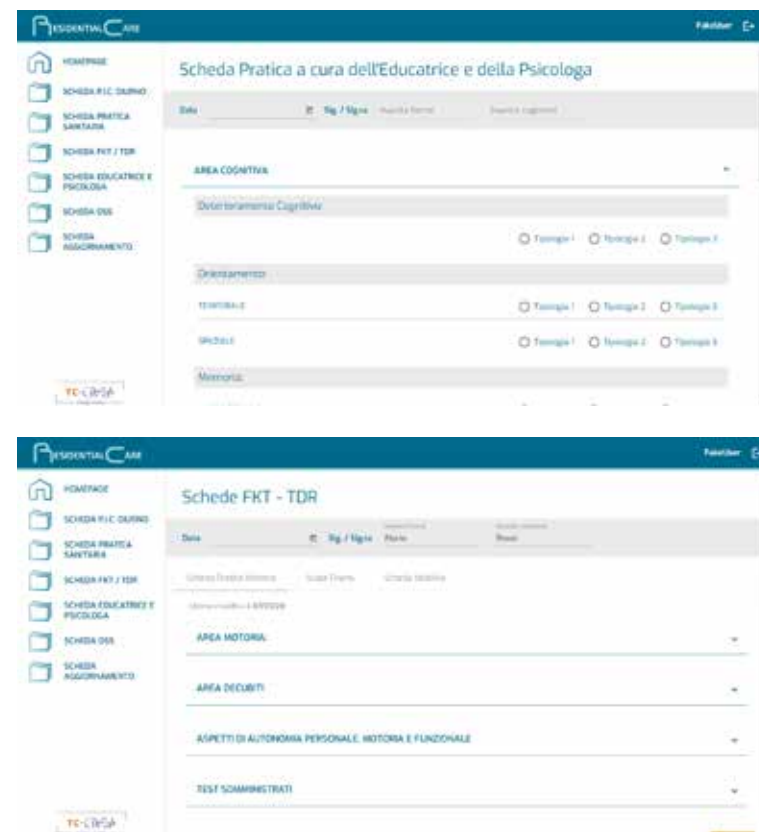


Fig. 5



## 4. La nostra azienda.

**Tc-Web** ha sviluppato una notevole competenza sul dominio della socio-assistenzialità per mezzo di software capaci di amministrarne tutti gli aspetti: dalla **Cartella Sociale** all'**Assistenza Domiciliare** senza trascurare la **Gestione delle Strutture Residenziali** ed infine mettendo a vostra disposizione una **PiattaformaWeb** completa per raccogliere le segnalazioni legate ai singoli casi **accessibile anche da mobile**.

Conosciamo le **vostre esigenze**, i vostri **obiettivi** e i **processi** che sono legati alla vostra realtà. La garanzia di cui avete bisogno è rappresentata da tutte le Aziende che da anni si affidano a noi per **ridurre tempi e costi di gestione** e grazie alle quali siamo in grado di **crescere e migliorarci**. Abbiamo studiato ogni aspetto del settore e siamo stati capaci di introdurre nelle nostre **soluzioni software** tutte le funzionalità necessarie per darvi il miglior servizio possibile.

## Contatti

### Sito Web

[www.tc-web.it](http://www.tc-web.it)

### E-mail

[info@tc-web.it](mailto:info@tc-web.it)

### Telefono/ Fax

011 229 51 93

### Indirizzo

via G. Schiaparelli, 14 - 10148 - Torino

### Orari di segreteria

Lunedì - Venerdì: 8.30 - 12.30/ 13.30 - 17.30

## CisOnWeb?

### Sito Web

[www.cisonweb.it](http://www.cisonweb.it)